




- Grundierung mit Kaseinbindemittel und Umbra schwarzbraun
- Deckanstrich Kreide Temperafarbe weiß
- Oberflächenschutz mit Saflor Lappenwachs




- Grundierung mit Kaseinbindemittel und Umbra dunkel
- Deckanstrich Kreide Temperafarbe 0,5% Umbra schwarzbraun
- Oberflächenschutz mit Saflor Lappenwachs



- Grundierung mit Kaseinbindemittel und Umbra schwarzbraun
- Deckanstrich mit Kreide Temperafarbe 10% Spinelltürkis
- Oberflächenschutz mit Saflor Lappenwachs




- 1. Anstrich mit Kreide Temperafarbe 10% Umbra dunkel, Ardennen
- 2. Anstrich mit Kreide Temperafarbe 0,5% Umbra schwarzbraun
- Oberflächenschutz mit Saflor Lappenwachs



- 1. Anstrich mit Kreide Temperafarbe 10% Umbra dunkel
- 2. Anstrich mit Kreide Temperafarbe weiß
- Oberflächenschutz mit Saflor Lappenwachs




- Grundierung mit Kaseinbindemittel und Spinelltürkis
- Deckanstrich mit Kreide Temperafarbe weiß
- Oberflächenschutz mit Saflor Lappenwachs



- Grundierung mit Kaseinbindemittel und Umbra dunkel
- Deckanstrich Kreide Temperafarbe 10% Umbra dunkel
- Oberflächenschutz mit Saflor Lappenwachs



- 1. Anstrich mit Kreide Temperafarbe 10% Umbra dunkel
- 2. Anstrich mit Kreide Temperafarbe 10% Spinelltürkis
- Oberflächenschutz mit Saflor Lappenwachs



- Grundierung mit Kaseinbindemittel und Spinelltürkis
- Deckanstrich mit Kreide Temperafarbe 10% Umbra dunkel
- Oberflächenschutz mit Saflor Lappenwachs

Volldeklaration der Inhaltstoffe

- Kaseinbindemittel: Kasein, Soda
- Kreide Temperafarbe: Kreide, Marmormehl, Titanweiß, Kasein, Soda, Methylcellulose
- Safloröl: Safloröl
- Saflor Lappenwachs: Safloröl, Holzölstandöl, rückstandsfreies chlorfrei gebleichtes Bienenwachs, bleifreie Trockenstoffe

Reinigung der Werkzeuge

Sofort nach Gebrauch mit Wasser oder warmer Seifenlauge (Korfu Seife) reinigen.

Entsorgung von Produktresten

Produktreste nicht in das Abwasser geben. Farbreste können bedenkenlos kompostiert werden, bzw. im eingetrockneten Zustand dem Hausmüll beigegeben werden. Restentleerte Verpackung in die Wertstoffsammlung geben.

Kennzeichnung


entfällt, kein Gefahrgut

Kennzeichnung gemäß ChemVOCFarbV

VOC Höchstgehalt (Kat. A/a): 30 g/l (2010),
Produkt enthält max. 1 g/l VOC.

Hinweise

Auch Farben aus rein natürlichen Stoffen sind für Kinder unerschwinglich zu lagern. Kaseinfarben weisen bei der Verarbeitung einen typischen Geruch auf, der in trockener Umgebung mit der Zeit verschwindet. Mögliche Naturstoffallergien beachten.



Shabby Chic Set

Dekorative Anstriche für Möbel und andere Holzoberflächen

Shabby Chic Set

Früher wurden Holzflächen im Innenbereich häufig auch mit Temperafarben gestrichen. Temperafarben sind Emulsionen aus wässrigem Bindemittel und Ölanteilen. Kasein ist ein wässriges Bindemittel und zugleich ein sehr guter Emulgator. Also lässt sich aus Kaseinfarbe, einfach durch Zugabe von trocknenden Ölen, eine Temperafarbe herstellen. Temperafarbe eignet sich besser für Holzanstriche als reine Kaseinfarbe, da der Ölanteil die Haftung verbessert und vor allem die Farbe etwas flexibler macht, ähnlich wie ein Weichmacher. Eine gewisse Flexibilität ist bei Holzanstrichen wichtig, da Holz quillt und schwindet.

Kreidezeit Kreide Temperafarbe eignet sich, gemischt mit Safloröl, gut für matte Shabby Chic Anstriche. Dabei muss man beachten, dass diese Oberflächen eine geringere Belastbarkeit haben als z.B. mit Lacken beschichtete Oberflächen. Durch eine Behandlung mit Kreidezeit Saflor Lappenwachs wird der Anstrich für wenig beanspruchte Objekte ausreichend geschützt.

Alle Anstrichaufbauten beziehen sich auf unbehandeltes Holz. Eine häufig angewandte Technik ist, das Holz zuerst dunkel zu grundieren und dann einen deckenden Anstrich, in Pastelltönen oder auch in weiß, darüber zu streichen. Der deckende Anstrich wird dann stellenweise wieder durchgeschliffen oder abgeschabt. Hierbei ist die schnelle Trocknung, die gute Schleifbarkeit und geringe Härte der Temperafarbe von Vorteil.

Grundieren

Für die Grundierung enthält unser Set das Kaseinbindemittel. Dies ist ein farbloses Bindemittel, das mit Wasser angerührt und mit Pigmenten gefärbt wird.

Rezept

Die enthaltenen 50 g Kaseinbindemittel reichen für ca. 15 m² Fläche. Bei kleineren Flächen können Teilmengen angerührt werden.

Anrühren der Gesamtmenge (für ca. 15 m²): 1 Liter sauberes kaltes Wasser abmessen. Eine kleine Menge ca. 50 ml davon abnehmen und in einen kleinen Eimer füllen. 100 g Pigment einrühren, bis keine Klümpchen mehr darin sind. Den Rest Wasser dazugeben, rühren und die 50 g Kaseinbindemittel mit Schneebeesen oder Küchenmixer in die Flüssigkeit einrühren. 30 Minuten quellen lassen und anschließend aufrühren.

Bei kleineren Flächen

Teilmenge für 2 - 2,5 m²: 200 ml sauberes kaltes Wasser abmessen, dann eine kleine Menge 1-2 Esslöffel davon abnehmen und in einen Becher oder in ein Glas füllen 1 gehäuften Esslöffel (ca. 20 g) Pigment einrühren bis keine Klümpchen mehr darin sind. Den Rest Wasser dazugeben, rühren und 1 gehäuften Esslöffel Kaseinbindemittel (ca. 10 g) in die Flüssigkeit einrühren. 30 Minuten quellen lassen und anschließend aufrühren.

Die Grundierung innerhalb 1-2 Tagen verarbeiten und bei der Verarbeitung gelegentlich aufrühren. Trockenzeit 3-6 Stunden

Varianten

Sie können diese Grundierung auch weglassen, wenn

1. Ihnen der Farbton des Holzes so wie er ist gefällt und wenn dieser ausreichend Kontrast zu der Kreide Temperafarbe hat.
2. Sie zwei deckende Anstriche mit Kreide Temperafarbe mit ausreichendem Kontrast übereinander streichen wollen und die obere Schicht teilweise abschaben. Siehe Farbbeispiele.

Deckanstrich

1 kg Kreide Temperafarbe reichen für ca. 8-10 m² Fläche. Also ggf. Teilmenge anrühren.

Anrühren der Gesamtmenge (für ca. 8-10 m²): 1 kg Kreide Temperafarbe in 650 ml sauberes kaltes Wasser mit einem Küchenmixer einrühren. 30 Minuten Quellen lassen und anschließend aufrühren, dabei die 50 ml Safloröl unterrühren.

Bei kleineren Flächen

Teilmenge für 2-2,5 m²: 15 gehäuften Esslöffel (250 g Kreide Temperafarbe) in 160 ml sauberes kaltes Wasser mit einem Küchenmixer einrühren. 30 Minuten quellen lassen und anschließend aufrühren, dabei 2 Esslöffel (12,5 ml) Safloröl unterrühren.

Innerhalb 1-2 Tagen verarbeiten. Trockenzeit 8 Std. Die endgültige Festigkeit bekommt eine Temperafarbe aufgrund der trocknenden Öle erst nach ca. 4 Wochen.

Diese Farbe kann mit bis zu 10% Pigment (100 g Pigmente auf 1 kg Kreide Temperafarbe) abgetönt werden. Dazu die Pigmente zuerst mit wenig Wasser klümpchenfrei anrühren und anschließend in die Temperafarbe einrühren. Siehe auch Anleitung: „Anmischen von Pigmenten“ auf www.kreidezeit.de.

Den Deckanstrich teilweise abschaben/schleifen oder der Shabby Chic Effekt

In der Praxis haben sich Farbschaber als am effektivsten herausgestellt. Man kann aber auch improvisieren und Spachtel, Kelle oder Stuckkateuren verwenden. Durch Schaben gibt es kontrastreichere Übergänge als beim Schleifen. Beim Schleifen Schleifpapier P 100-150 verwenden.

Oberflächenschutz

Unser Saflor Lappenwachs ist eine lösemittelfreie, besonders vergilbungsarme Distelöl- / Bienenwachsmischung. Durch das Wachs werden die Farbtöne intensiver/ dunkler. Es wird dünn mit einem Lappen auf die getrocknete Oberfläche aufgetragen. Nach dem Auftragen 15 Minuten einziehen lassen und anschließend mit einem trockenen fusselfreien Lappen nicht eingezogenes Material abreiben. Trockenzeit 24 Stunden bei 20 °C.

Durch den Gehalt an trocknenden Ölen besteht eine Selbstentzündungsgefahr der Lappen! Getränkte Auftragsstücher und Putzlappen sind daher ausgebreitet im Freien zu trocknen oder in einem geschlossenen, feuersicheren Behälter (Glas oder Blechdose) aufzubewahren.



Seit 1987 stellen wir aus natürlichen und nachwachsenden Rohstoffen ökologisch konsequente, volldeklarierte Farben und Materialien für die Oberflächengestaltung von Wänden und Fassaden wie Farben, Putze und Holzanstriche her.

Unseren Produkten liegen traditionelle, seit Jahrhunderten bewährte und bauphysikalische sinnvolle Rezepturen zu Grunde. Ergebnis sind Produkte, die die natürlichen Eigenschaften eines Untergrundes wie Raumklimaregulierung erhalten und positiv beeinflussen.

überreicht durch:

Stand 05/2018 . Art. 854



Kreidezeit Naturfarben GmbH

Kasemühle 3, D-31195 Lamspringe
Telefon +49 (0) 50 60 - 60 80 650
Fax +49 (0) 50 60 - 60 80 680
info@kreidezeit.de . www.kreidezeit.de



1. Grundieren Kaseinbindemittel mit Umbra schwarzbraun



2. Deckanstrich Kreide Temperafarbe abgetönt mit 10% Umbra dunkel



3. Schaben mit Farbschaber



4. Schutz der Oberfläche mit Saflor Lappenwachs



5. Fertig Grundierung, Deckanstrich und Oberflächenschutz